



CP-K60DW-S 1 CONSOMMABLE - 2 FORMATS

Mitsubishi Electric incorpore la meilleure technologie dans sa nouvelle imprimante à sublimation CP-K60DW-S, pour reproduire et imprimer dans un minimum d'espace des photos en Haute Résolution. Sa taille compacte la rend idéale pour des espaces réduits sans sacrifier aux plus hautes prestations. Et la toute dernière innovation : la CP-K60DW-S imprime deux formats de photo avec un seul type de consommable.

CARACTÉRISTIQUES

- 2 Formats – 1 consommable
- Économie d'énergie
- Compacte
- Haute Résolution
- Finition mate

CARACTÉRISTIQUES



Économie
d'énergie



Inksheet
Reuse



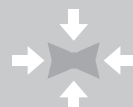
2 Formats
1 Consommable



Printing
Time



Easy to use



Compacte



Haute
Résolution



320
Capacité
d'impression

PRINCIPALES CARACTÉRISTIQUES

• 2 Formats - 1 consommable

La caractéristique la plus importante de la nouvelle CP-K60DW-S est la possibilité d'imprimer 2 formats de photos avec 1 seul type de consommable (CK-K76R). Il en résulte un gain de temps, une réduction de références de stock et plus de facilité de maintenance et d'utilisation de l'imprimante.

• Économie d'énergie

La CP-K60DW-S a été conçue pour réduire de 96%* la consommation d'énergie en mode veille.

• Compacte

L'imprimante CP-K60DW-S convient à tous les professionnels qui exigent la qualité de Mitsubishi Electric dans un minimum d'espace d'installation (0.05 m²).

• Haute Résolution

Mitsubishi Electric incorpore dans ses imprimantes un nouveau procédé de traitement d'images, qui permet de reproduire des bords plus lisses et des images plus naturelles en 300DPI.

• Finition mate

La finition mate est une finition texturée de haute qualité qui élimine le reflet de la lumière, similaire à la finition satinée. Beaucoup de photographes choisissent la finition mate pour imprimer leurs photos numériques à cause des exigences du marché.

SPÉCIFICATIONS



Panneau Frontal

- 1 Poubelle chutes papier
- 2 Voyant d'alarme
- 3 Indicateur encre
- 4 Voyant marche/arrêt
- 5 Plateau réception photos
- 6 Bouton d'ouverture



Panneau arrière

- 1 Bouton marche-arrêt
- 2 Prise courant AC
- 3 Sortie ventilation
- 4 Poignées de transport
- 5 Borne USB
- 6 Orifices pour les gaines de câbles



Sorties d'impression	1 sortie					
Type d'impression	Impression progressive avec 3 couleurs (jaune, magenta et cyan) par sublimation thermique et film de protection					
Niveaux de couleur	256 (8-bit) pour chaque couleur					
Résolution	300DPI					
Qualités de papier	Mate/Brillante					
Consommable	Ref.	Format	Total impressions (2 rouleaux)	Impressions x Rouleau	Temps d'impression	
	CK-K76R	10x15cm 15x20cm	640 320	320 160	11.4s 21.9s	
Interface	Hi-Speed USB Ver.2.0					
Mémoire	64MB - Transfert de données possible durant l'impression					
Dimensions (Larg. /Haut./ Prof.)	275/446/340mm (10.8/17.6/13.4")					
Poids	12kg (26.5lb.)					
Source d'alimentation	220-240VAC, 50/60Hz. / 120VAC, 50/60Hz.					
Consommation électrique	2.6A (220-240VAC, 50/60Hz.) / 5.1A (120VAC, 50/60Hz.)					
Accessoires	Cordon d'alimentation (pour 120 V et 230 V), Casette-ruban (1), CD-ROM (1), Brides de papier (1 set), Entretoises (2), Guide d'installation (1), Poubelle chutes de papier (1), Gaines pour câble (2), Bande de sécurité (1), Vis pour la bande de sécurité (2)					
Compatibilités	Easyphoto EVO / Kiosk gifts / Click					

Mitsubishi Electric Europe CONTACTS

Mitsubishi Electric Europe B.V. Benelux Branch	Nijverheidsweg 23A, 3641 RP, Mijdrecht, The Netherlands Phone: +31 (297) 282461 Fax: +31 (297) 283936	URL: www.mitsubishielectric.nl
Mitsubishi Electric Europe B.V. French branch	25, Boulevard des Bouvets, 92741 Nanterre Cedex, France Phone: +33 (1) 55.68.55.68 Fax: +33 (1) 55.68.56.85	URL: www.vis.mitsubishielectric.fr
Mitsubishi Electric Europe B.V. German Branch	Gothaer Strasse 8, 40880 Ratingen, Germany Phone: +49 (0) 2102 486 9250 Fax: +49 (0) 2102 486 6840	URL: www.mitsubishi-vis.de
Mitsubishi Electric Europe B.V. Irish Branch	Westgate Business Park, Ballymount, Dublin 24, Ireland Phone: +353 (1) 4505007 Fax: +353 (1) 4602069	URL: www.mitsubishielectric.ie
Mitsubishi Electric Europe B.V. Italian Branch	Centro Direzionale Colleoni, Palazzo Sirio-Ingresso 1 Viale Colleoni 7, 20041 Agrate Brianza (Mi), Italy Phone: +39 (039) 60531 Fax: +39 (039) 6057694-7	URL: www.mitsubishielectric.it/vis
Mitsubishi Electric Europe B.V. Scandinavian Branch	Hammarbacken 14, Box 750 S-19127, Sollentuna, Sweden Phone: +46 (8) 625-1000 Fax: +46 (8) 625-1033	URL: www.mitsubishielectric.se
Mitsubishi Electric Europe B.V. Spanish Branch	Carretera de Rubi 76-80 08190 Sant Cugat del Valls, Barcelona, Spain Phone: +34 (93) 565-3131 Fax: +34 (93) 589-4268	URL: www.mitsubishiphoto.com
Mitsubishi Electric Europe B.V. UK Branch	Travelers Lane, Hatfield, Herts., AL10 8XB, England, U.K. Phone: +44 (1707) 276100 Fax: +44 (1707) 278693	URL: www.mitsubishielectric.co.uk/vis